

お取扱説明書

ご使用前 必ずお読み ください。



ご注意!

本テントは簡易利用を目的として設計されており、常設には適しておりません。風対策品をご活用して頂いたうえでも、強風・豪雨時などの場合はテントが破損する恐れがありますので悪天候時の利用はお控えください。天候不順が原因で破損したテントのクレームは一切保証がききませんので、予めご了承ください。

目安として、ビューフォト風力階級の[6]かそれ以上の状況では活用しないでください。尚、[5]かそれ以下の場合でも、突風によりテントが飛ばされないよう、風対策は必ず行ってください。

ビューフォト風力階級


風力階級	風速m/s	名称	自然状況(陸上/海上)	
0	0.0	0.2	平穏	真っ直ぐ上がる煙/鏡のような水面
1	0.3	1.5	至軽風	風向きのわかる程度たなびく煙/さざ波がたつ
2	1.6	3.3	軽風	顔に感じはじめ、木の葉が動く/波頭が白いさざ波がたつ
3	3.4	5.4	軟風	木の葉や小枝が絶えず動く/さざ波の波頭が碎ける
4	5.5	7.9	和風	砂埃がたち落葉、紙片が舞う/小波が立って、時々白波が飛ぶ
5	8.0	10.	疾風	低木がゆれ、湖沼が波立つ/全体に波だって一面の白波となる
6	10.8	13.8	雄風	小枝が動き、傘はさしにくい/大波に泡が飛び、白波が飛ぶ
7	13.9	17.1	強風	樹木全体がゆれ風上に歩きにくい/波が重なり合い、碎けた波がしぶきを飛ばす

お問合せ先: (株)来夢 電話 059-378-6648


紐はお客様にてご準備ください。




①ウエイトの「くぼみ」を使って、支柱にかぶせます。



②紐を回して...



③しっかりと結んで...



④完成です。風が強め的时候は、ウエイトを新たにもう1ヶ上乗せすると、風対策効果が高まります。